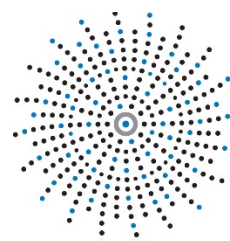


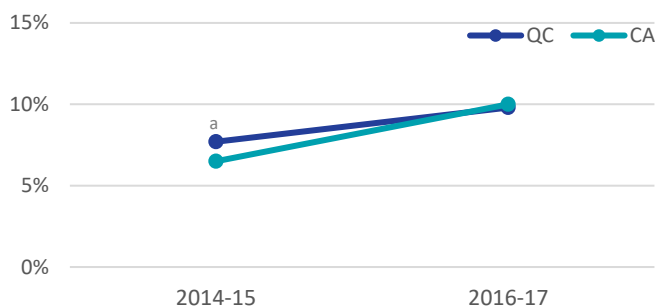
Tendances provinciales de l'usage de la cigarette électronique selon l'Enquête canadienne sur le tabac, l'alcool et les drogues chez les élèves (ECTADÉ)

L'ECTADÉ est une enquête canadienne en milieu scolaire réalisée auprès des élèves de secondaire 1 à 5 au Québec.

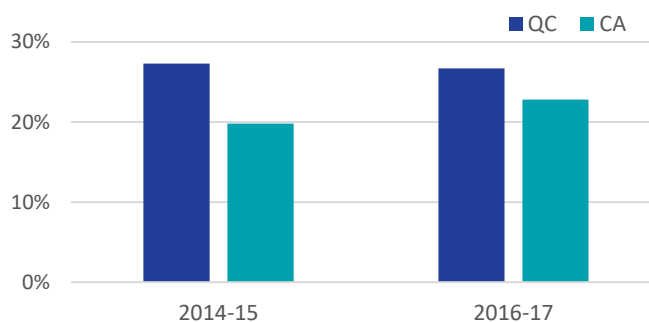


PROPEL
CENTRE POUR
L'AVANCEMENT
DE LA SANTÉ
DES POPULATIONS

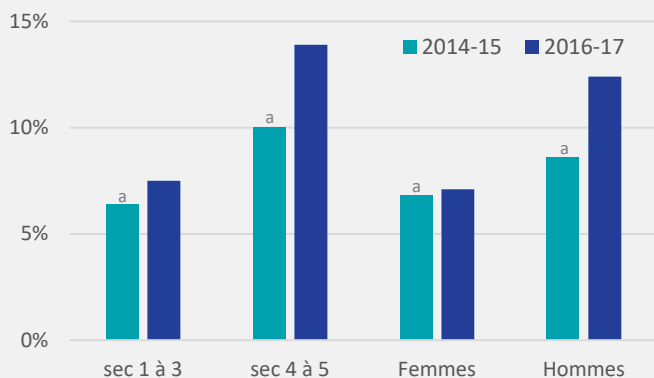
Usage de la cigarette électronique au cours des 30 derniers jours, Québec et Canada, 2014-15 et 2016-17



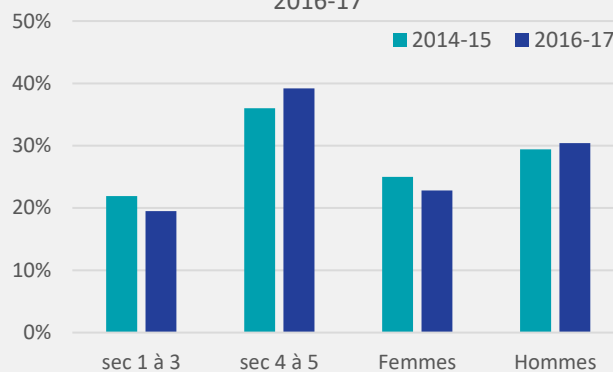
Usage à vie de la cigarette électronique, Québec et Canada, 2014-15 et 2016-17



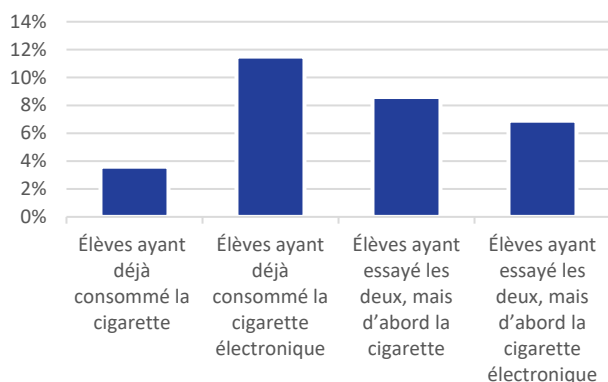
Usage de la cigarette électronique au cours des 30 derniers jours, selon le sexe et le niveau scolaire, Québec et Canada, 2014-15 et 2016-17



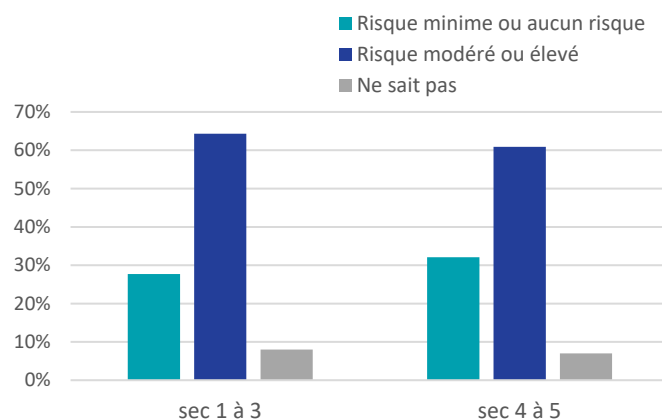
Usage à vie de la cigarette électronique, selon le sexe et le niveau scolaire, Québec, 2014-15 et 2016-17



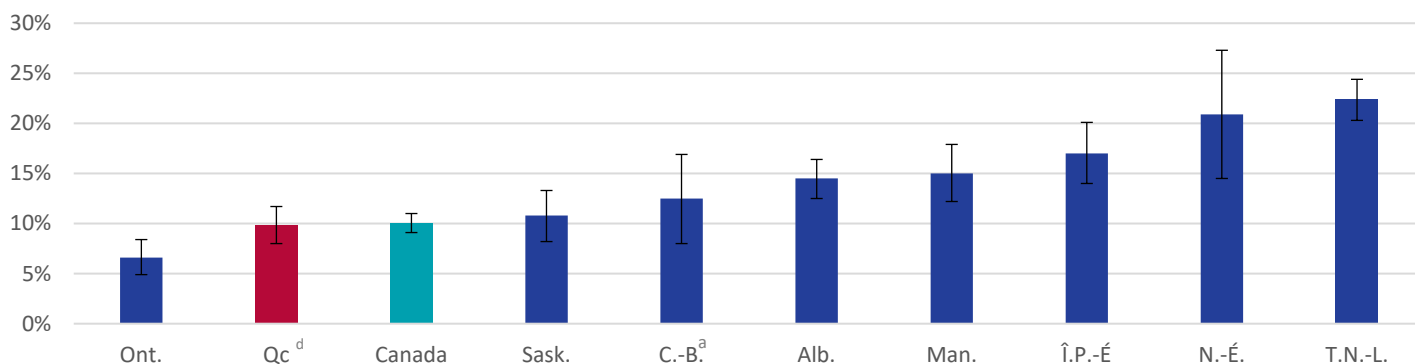
Ordre d'initiation parmi les élèves ayant déjà utilisé la cigarette ou la cigarette électronique, Québec, 2016-17



Perception du risque à la santé posé par l'usage régulier de la cigarette électronique, Québec, 2016-17



Usage de la cigarette électronique au cours des 30 derniers jour, par province, 2016-17
(Intervalle de confiance à 95%)



	2014-15 ^c		2016-17 ^c	
Usage de la cigarette électronique au cours des 30 derniers jours, Qc	7.7 % ^a	[5.0-10.5]	9.8 %	[8.0-11.7]
Usage de la cigarette électronique au cours des 30 derniers jours, CA	6.5 %	[5.8-7.1]	10.0 %	[9.1-11.0]
Usage à vie de la cigarette électronique, Qc	27.3 %	[22.9-31.6]	26.7 %	[24.3-29.1]
Usage à vie de la cigarette électronique, CA	19.8 %	[18.4-21.3]	22.8 %	[21.6-24.0]
Usage de la cigarette électronique au cours des 30 derniers jours, sec 1 à 3, Qc	6.4 % ^a	[2.6-10.1]	7.5 %	[5.6-9.4]
Usage de la cigarette électronique au cours des 30 derniers jours, sec 4 à 5, Qc	10.0 % ^a	[6.5-13.5]	13.9 %	[11.5-16.3]
Usage de la cigarette électronique au cours des 30 derniers jours, femmes, Qc	6.8 % ^a	[3.9-9.7]	7.1 %	[5.5-8.8]
Usage de la cigarette électronique au cours des 30 derniers jours, hommes, Qc	8.6 % ^a	[5.5-11.8]	12.4 %	[10.0-14.9]
Usage à vie de la cigarette électronique, sec 1 à 3, Qc	21.9 %	[16.3-27.6]	19.5 %	[16.7-22.3]
Usage à vie de la cigarette électronique, sec 4 à 5, Qc	36.0 %	[29.9-42.1]	39.2 %	[36.0-42.4]
Usage à vie de la cigarette électronique, femmes, Qc	25.0 %	[20.1-30.0]	22.8 %	[20.0-25.5]
Usage à vie de la cigarette électronique, hommes, Qc	29.4 %	[25.1-33.6]	30.4 %	[27.6-33.3]
Élèves ayant déjà essayé la cigarette, mais jamais la cigarette électronique, Qc	6.0 %	[4.1-7.9]	3.6 %	[3.0-4.3]
Élèves ayant déjà essayé la cigarette électronique, mais jamais la cigarette, Qc	14.8 %	[12.9-16.7]	11.5 %	[10.3-12.6]
Élèves ayant essayé les deux, mais d'abord la cigarette, Qc	8.6 % ^a	[4.4-12.9]	8.6 %	[7.3-9.8]
Élèves ayant essayé les deux, mais d'abord la cigarette électronique, Qc	4.7 %	[3.8-5.6]	6.9 %	[6.0-7.7]
Élèves ne se souvenant pas quel produit avoir essayé en premier (cigarette ou cigarette électronique), Qc	b	b	b	b
Danger perçu de l'usage régulier de la cigarette électronique, Qc :				
Aucun risque - risque faible	36.0 %	[34.0-38.1]	29.3 %	[27.8-30.9]
Risque modéré - risque élevé	52.1 %	[49.3-55.0]	63.1 %	[61.4-64.7]
Je ne sais pas	11.8 %	[10.1-13.5]	7.6 %	[6.5-8.7]

^a Variabilité de l'échantillonnage modérée, interpréter avec précaution.

^b Les données ne sont pas signalées à cause des chiffres faibles.

^c Les données entre parenthèses représentent 95 % des intervalles de confiance.

^d Il n'y a pas de 12^e année au Québec.

MENTION

Ces analyses ont été soutenues grâce à la subvention #2017-704507 de la Société canadienne du cancer, par l'entremise du Centre pour l'avancement de la santé des populations Propel. Les données utilisées pour cette recherche ont été tirées de l'Enquête canadienne sur le tabac, l'alcool et les drogues chez les élèves de Canada, qui est mené par Santé Canada par le Centre pour l'avancement de la santé des populations Propel à l'Université de Waterloo. Santé Canada n'a pas examiné ni approuvé cette recherche et ne l'endosse pas non plus. Toutes les opinions ou les conclusions qui y sont exprimées ne représentent pas forcément celles de Santé Canada. D'autres renseignements sur l'enquête figurent à l'adresse cstads.ca.

Citation suggérée:

Thompson-Haile, A., Burkhalter, R., Mackenzie, A., Montreuil, A., & Cooke, M. (2018). Tendances provinciales de consommation de cigarette électronique selon de l'Enquête canadienne sur le tabac, l'alcool et les drogues chez les élèves (ECTADÉ): Québec. Waterloo, Ontario: Centre pour l'avancement de la santé des populations Propel, Université de Waterloo.

